

LA PESCA DE ATÚN EN SALINA CRUZ, PUERTO ÁNGEL Y HUATULCO, OAXACA.

Cecilia E. Ramírez Santiago¹, Sandra R. Soriano Velásquez¹

¹Instituto Nacional de Pesca (INAPESCA), Pitágoras No. 1320 Col Sta. Cruz Atoyac, México, D. F., CP 03310
Tel: 01 (55) 36268431, (c_espera@yahoo.com, sand_vel@yahoo.com.mx)

En el presente trabajo se analizaron los volúmenes de producción de atún en tres localidades pesqueras de Oaxaca (Salina Cruz, Puerto Ángel y Huatulco) durante los periodos 1996-2003 y 2006-2007 (la información de 2004-2005 no estuvo disponible). Asimismo, se consideraron los precios por kilogramo y el valor total anual de la producción anual y de todo el periodo.

Producción anual

Para 1996, la mayor producción se observó en febrero con 30,094 kg con valor total de \$120,960 pesos y la mínima en mayo con 24 kg con un valor de \$72. El promedio anual fue de 10,896 kg con un valor de 40,228 pesos (Figura 1). El precio unitario varió de \$4 a \$6 por kilogramo de atún. En 1997, la producción más alta se presentó en febrero con 168,957 kg, con un valor total de \$740,031, y la mínima en mayo con 209 kg con un valor de \$915 pesos. El promedio anual fue de 21,642 kg con valor de \$94,793 (Figura 2). El precio unitario durante todo el año fue de \$4 aproximadamente.

Para 1998, la producción más alta se registró en enero con 1,508 kg con un valor total de \$8,620 pesos y la mínima en abril de

30 kg con valor de \$180. El promedio anual fue de 586 kg obteniendo un valor de \$4,288 aproximadamente (Figura 3). El precio unitario varió de \$5 en enero hasta \$40 en diciembre, el promedio anual fue de \$13 pesos por kilogramo.

La mayor producción en 1999 se presentó en noviembre con 24,540 kg, con un valor total de \$124,845 pesos, y la mínima en enero con 534 kg y con un valor de \$3,100. La producción promedio anual fue de 6,033 kg y su valor de 42,323 pesos (Figura 4). El precio unitario varió de \$3 (enero, junio y julio) a \$35 (noviembre y diciembre); con un promedio anual de \$11 por kilogramo de atún. En este año, se observó que el máximo valor total se alcanzó en diciembre aún cuando la producción fue menor en comparación con el mes anterior.

En 2000 se presentó en febrero la producción más alta con 57,676 kg con un valor total de \$268,936 y la mínima en junio con 10 kg y valor de \$200 pesos. El promedio anual fue de 19,606 kg con un valor de \$104,308 pesos (Figura 5). El precio unitario varió de \$4 hasta \$23 por kilogramo de atún, y promedio anual de \$14; observándose que los precios más altos se registraron de mayo a agosto.

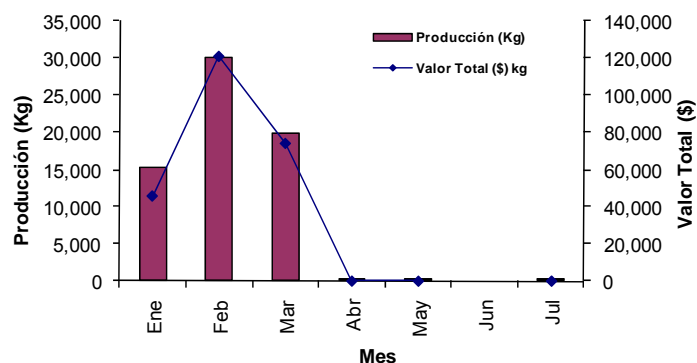


Figura 1. Producción de túnidos en las tres localidades del litoral de Oaxaca en 1996.

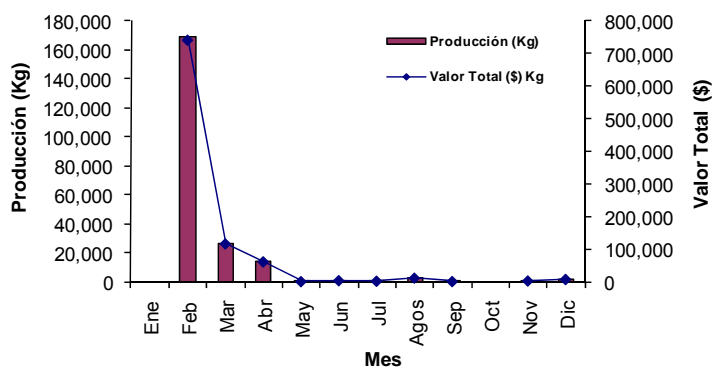


Figura 2. Producción de túnidos en las tres localidades del litoral de Oaxaca en 1997.

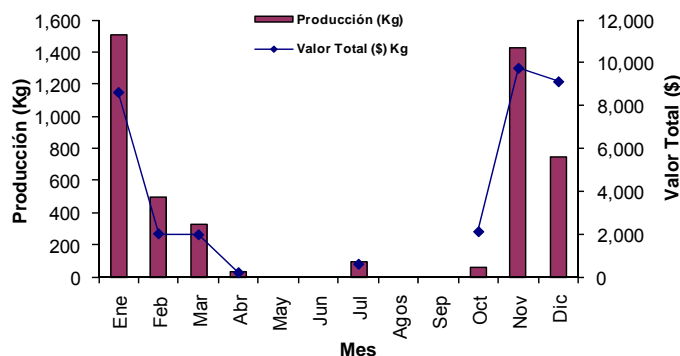


Figura 3. Producción de túnidos en las tres localidades del litoral de Oaxaca en 1998.

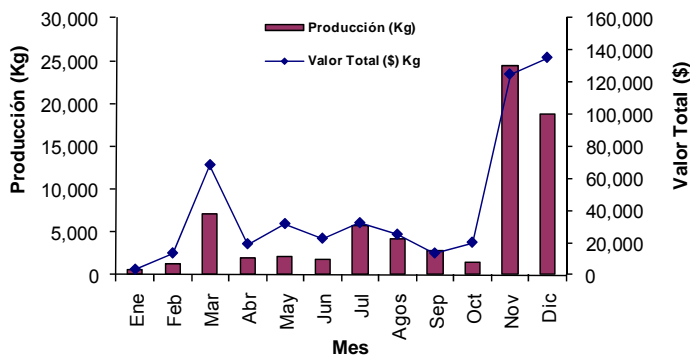


Figura 4. Producción de túnidos en las tres localidades del litoral de Oaxaca en 1999.

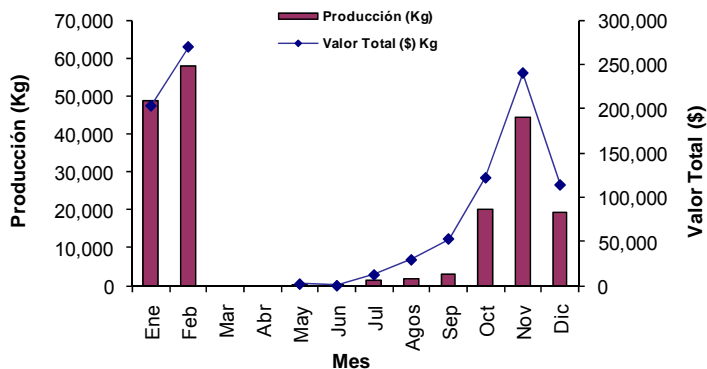


Figura 5. Producción de túnidos en las tres localidades del litoral de Oaxaca en 2000.

En 2001, se observó la producción más alta en diciembre con 76,860 kg con un valor de \$780,620 pesos; la mínima se registró en septiembre con 7,459 kg y un valor total de \$78,520. El promedio anual fue de 34,267 kg con valor de \$284,964 (Figura 6). El precio unitario varió de \$10 a \$19. La producción más alta en 2002 se observó en mayo, con 48,346 kg y con un valor total de \$428,535, y la mínima en marzo con 82 kg y un valor de \$2,050 pesos. El promedio anual fue de 14,485

kg y su valor de \$120,959 (Figura 7). El precio unitario fue de \$7 a \$25 pesos, registrando los más altos de marzo a mayo.

En 2003, la producción presentó el registro récord en el mes de abril con 178,604 kg y un valor total de \$1,410,795 pesos, y la mínima en agosto con 17,344 kg y con valor de \$132,065. El promedio anual fue de 49,272 kg y su valor de \$357,767 (Figura 8). El precio unitario varió de \$6.50 a \$10.50 pesos por kg de atún.

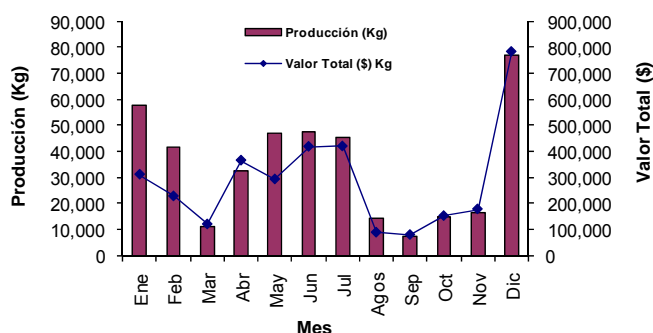


Figura 6. Producción de túnidos en las tres localidades del litoral de Oaxaca en 2001.

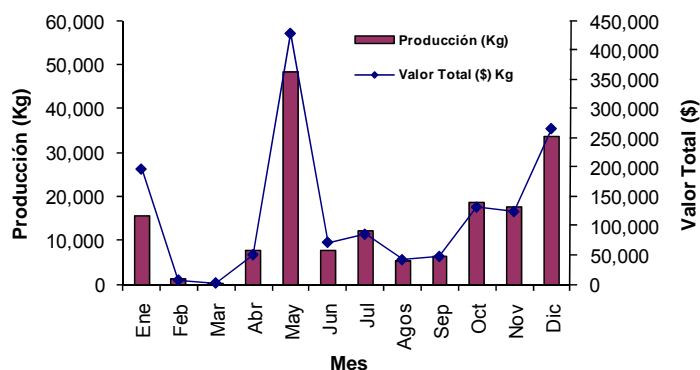


Figura 7. Producción de túnidos en las tres localidades del litoral de Oaxaca en 2002.

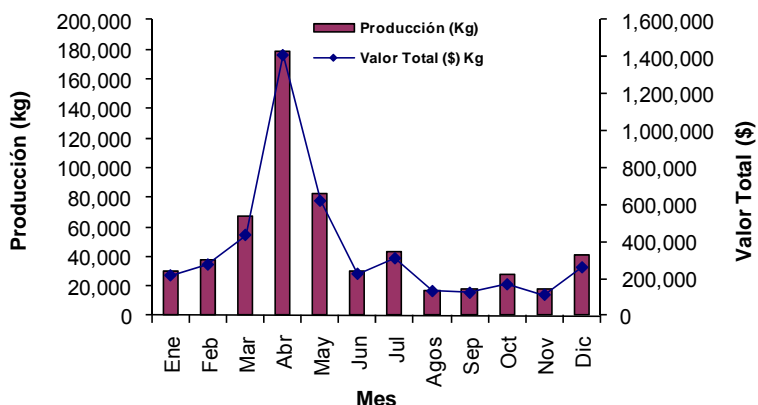


Figura 8. Producción de túnidos en las tres localidades del litoral de Oaxaca en 2003.

En el año 2006, se observó que la mayor producción fue en diciembre con 44,641 con un valor total de \$469,558, la mínima en abril con 5,709 kg y un valor de \$49,500; mientras que el promedio anual fue de 24,336 kg con un valor de \$224,738 (Figura 9). El precio unitario por kg de atún fue de \$9 a \$11 con un promedio anual de \$9 pesos.

En 2007, se observó que en el mes de enero se registró la producción más alta, con 54,775 kg con un valor total de \$697,100, y la mínima en diciembre con 3,700 kg y un valor de \$52,350. El promedio anual fue de 26,304 kg con un valor de \$319,340 (Figura 10). El precio unitario varió de \$11.50 a \$16 pesos por kilogramo de atún, y el promedio fue de \$12, aproximadamente.

Producción 1996-2003

La máxima producción se registró en el año 2003 con 591,260 kg y un valor total por arriba de los 4 millones de pesos, y la mínima en 1998 con 4,688 kg y un valor de 34 mil pesos. El promedio de la producción en este período fue de 216,402.25 kg, con un valor de 1,492,358 pesos (Figura 11). Los precios unitarios variaron de \$2 a \$40 por kg, dependiendo de la temporada, la cual depende de la demanda.

Se observó que en el último año de análisis, los precios se incrementaron en relación al año anterior, y esto probablemente fue debido a que la producción de atún ha ido disminuyendo, lo que trae como consecuencia una menor oferta y el aumento en el valor del producto.

En México, el atún es la segunda pesquería en cuanto a volumen de captura y valor

económico, después de la sardina y del camarón; en el estado de Oaxaca las principales pesquerías en orden de importancia son el camarón, la mojarra, el tiburón, el atún e incluso el jurel en los últimos años. La producción de atún en este estado se ha ubicado dentro de los primeros 10 recursos pesqueros, destacando en los años 2001-2003 con el 2do y 3er lugar.

La pesca de atún se realiza en esta región durante todo el año; representada principalmente por el atún aleta amarilla con el 96% y el remanente 4% por otros atunes como el bonito y el barrilete. Del período 1996-1999, la mayor producción se registró en febrero de 1997 con 169 toneladas y un valor total de \$740 mil pesos, mientras que la menor se registró en mayo de 1996 con 24 kg y con valor de \$72. Del período 2000-2003, la mayor producción fue en abril de 2003 con 179 toneladas, y un valor total de \$1, 410,795.00, mientras que la menor fue en junio de 2000 con 10 kg y con valor de \$200.

En el período 2006-2007, el valor máximo de producción se obtuvo en enero 2007 con 55 toneladas y un valor de 697 mil pesos; y la producción mínima en diciembre 2007 con 4 toneladas aproximadamente, y con un valor de \$52,350 pesos. Los meses de mayor captura variaron anualmente, observándose que los valores más altos se registraron de noviembre a marzo y de mayo a julio. El precio de atún por kilogramo osciló desde \$2 hasta \$35 pesos, e incluso alcanzó un valor de \$40 pesos, dependiendo de la temporada. Por lo tanto, la pesca de atunes significa un beneficio social y económico para las poblaciones pesqueras de esta región.

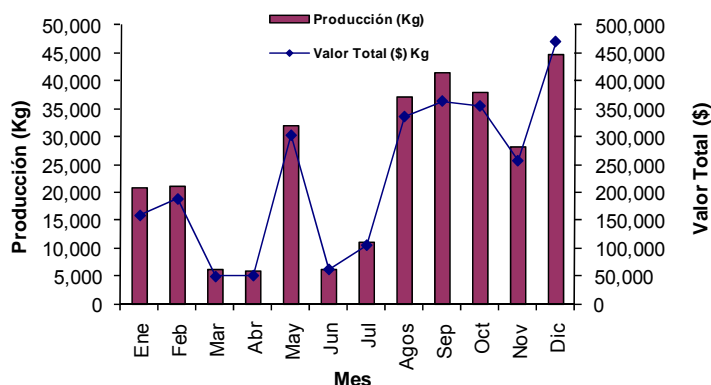


Figura 9. Producción de túnidos en las tres localidades del litoral de Oaxaca en 2006

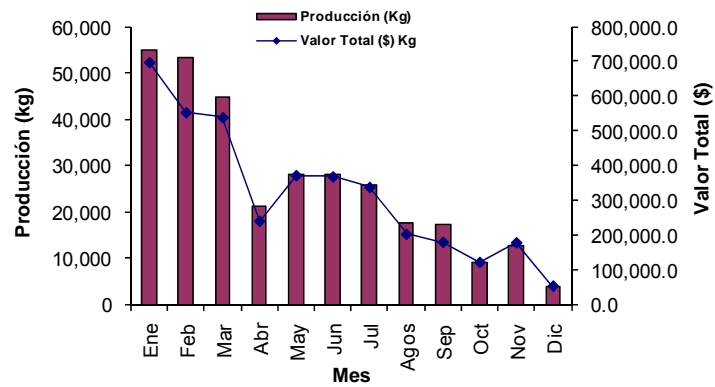


Figura 10. Producción de túnidos en las tres localidades del litoral de Oaxaca en 2007

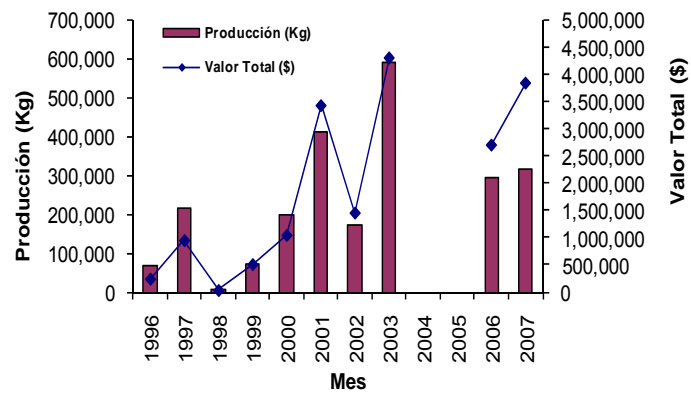


Figura 11. Producción total de túnidos durante los periodos de 1996-2003 y 2006-2007.